



Loewe **stellar**

Der Craft-Design TV mit Loewe dual channel dr+

Leistungsstarkes OLED-Modul, entworfen, konstruiert und gefertigt von Loewe in Kronach
Zweikanal-System mit doppeltem Dreifach tuner und SSD für Multi-View und Multi-Recording
Volle Unterstützung von 4x HDMI 2.1 und Ultra HD @ 144 Hz VRR für High-Speed-Gaming
Große Auswahl an smarten Streaming-Apps und VOD-Diensten
Leistungsstarke integrierte Soundbar für hervorragende Klangqualität
Integrierte ultraflache Wandhalterung und optionaler motorisierter Bodenstandfuß
Eindrucksvolles Design mit massiven Materialien, Loewe magic.light und magic.motion



LOEWE. wurde 1923 von den Gebrüdern Loewe als Radio Frequenz GmbH in Berlin gegründet.
Auch heute designen, entwickeln und produzieren wir Unterhaltungselektronik – Made in Germany.

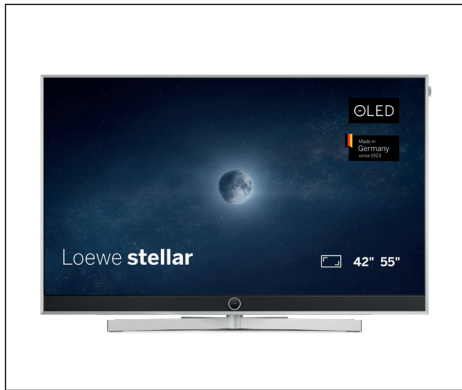
Vorläufiges Datenblatt
Loewe **stellar**
Juni 2024

LOEWE.

www.loewe.tv

Loewe stellar

Der Craft-Design TV mit Loewe dual channel dr+



OLED-Modul Made by Loewe

Die neueste Generation und Technologie der OLED Open Cell mit Master Black Polarizer bieten höchste Helligkeit, sattes Schwarz und unvergleichliche Bild-Performance in Ultra HD-Auflösung.

Das OLED-Modul ist von Loewe entwickelt und maßgeschneidert mit Alu-Compound Back-Forming, massivem Alurahmen und einer Rückwand aus Echtbeton, die jedem TV einen einzigartigen Fingerabdruck verleiht.

In unserem Werk kalibriert und mit HDR 10+ Adaptive ausgestattet, erfüllen diese Displays alle relevanten Bild- und Farbnormen für eine perfekt natürliche und beeindruckende Wiedergabe von Filmen, TV und Games.



Loewe dual channel dr+

Ausgestattet mit einem Zweikanal-Chassis, doppeltem Dreifach-Tuner und einer großen SSD, bietet das Loewe dr+ system vielfältige Komfort-Funktionen für Multi-View und Multi-Recording, von EPG-Aufnahmen bis zu spontanem Timeshift.

Die Empfänger für DVB-T2/C/S2 HD und ein leicht zugänglicher CI-Schacht unterstützen verschiedene Bild-in-Bild- und Aufzeichnungen-Szenarien.

Das Solid State Drive ist ideal für große Video-Daten und dabei energieeffizient, extrem schnell und absolut geräuschlos.



Loewe os

Das neue Loewe os9 ist ein sehr komfortables und schnelles Smart-Betriebssystem. Der App Store bietet eine besonders große Auswahl an smarten Apps und VoD-Diensten, wie z.B. Netflix, Disney+ und mehr.

Das System ist außerdem kompatibel mit vielen Netzwerkstandards: Die Unterstützung von dlna, Miracast und weiteren ermöglichen das komfortable Teilen von Inhalten und die Steuerung über das Heimnetzwerk.

Flexible Anschlussmöglichkeiten mit HDMI 2.1 samt Ultra HD @ 144 Hz VRR sorgt für volle Unterstützung neuester Spiele-Konsolen an allen vier HDMI-Inputs.



Integrierte Soundbar mit Loewe magic.light

Hinter einem Hochglanz-Schwarz lackierten Metall-Lautsprechergitter strahlt eine beeindruckende 80-Watt-Soundbar direkt nach vorne ab.

Der Loewe signature.ring und das Loewe magic.light sorgt für eine dezente Animation beim Ein- und Ausschalten und eine stimmungsvolle Beleuchtung beim Filmschauen. Stellen Sie es einfach jede gewünschte Farbe in verschiedenen Helligkeits- und Sättigungsstufen ein, per Knopfdruck auf der eleganten Loewe remote stellar aus Aluminium.



Design und Handwerkskunst

Anspruchsvolles, handwerklich gut gemachtes Design und clevere Konstruktionsdetails aus dem hauseigenen Loewe Design- und Innovationsstudio.

Geschaffen mit ausgesuchten echten Materialien wie einem vierseitigen, gebürsteten Vollaluminium-Rahmen, echtem Glasfaserverstärktem Beton auf der Rückwand und einem drehbaren Tischfuß aus massivem Aluminium mit feiner gebürsteter Oberfläche.

Alle Anschlüsse sind verdeckt, alle Kabel durch das integrierte Kabelmanagement plus Cover in der hellgrauen Rückwand geführt und versteckt. Solide VESA-Dome erlauben eine Wandmontage.



Ausgefeilte Aufstellösungen

Loewe magic.motion dreht das Display auf dem optionalen Loewe floor stand motor stellar per Tastendruck auf der Fernbedienung um bis zu 45° nach links oder rechts - absolut geräuschlos und sanft.

Natürlich ist auch dieser Standfuß aus massivem Alu und mit feinem Hairline-Finish gefertigt. Der optionale Loewe floor2ceiling stand schafft eine spektakuläre, frei schwebende 360° Anmutung und der optionale Loewe wall mount stellar ermöglicht eine besonders flache Montage.

Loewe stellar

Der Craft-Design TV mit Loewe dual channel dr+

TV

Bildschirmdiagonale (cm / inch): 195/77, 164/65, 139/55, 121/48, 106/42
Bildschirmauflösung (Pixel): Ultra HD (3840 x 2160)
EU Energieeffizienzklasse SDR / HDR: tba

Leistungsaufnahme max. (Watt): tba
Leistungsaufnahme Standby (Watt): tba
Energieverbrauch SDR / HDR (kWh/1000h): tba

Loewe stellar 42-65 dr+

Lieferumfang beinhaltet TV-Set mit integrierter Soundbar und table stand stellar
stellar 65 dr+: B* x H x TP / TG = 146,8 x 94,0 x 4,7 / 27,5
stellar 55 dr+: B* x H x TP / TG = 124,9 x 81,7 x 4,7 / 27,5
stellar 48 dr+: B* x H x TP / TG = 109,3 x 72,9 x 4,7 / 19,5
stellar 42 dr+: B* x H x TP / TG = 95,8 x 65,4 x 4,7 / 19,5
table stand manuell drehbar (+ / - 45°)

 alu brushed + concrete

Modell	Artikel
stellar 65 dr+	63470
stellar 55 dr+	63469
stellar 48 dr+	63466
stellar 42 dr+	63465



Angaben in cm: B = Breite, H = Höhe, TP = Tiefe Produkt, TG = Tiefe Gesamt. Technische Änderungen und Irrtümer vorbehalten.
* Im Bereich des seitlich angebrachten Loewe-Clips kann sich die Breite des TV-Gerätes je nach Gerätetyp um bis zu 1 cm erhöhen.

Loewe **stellar**

Der Craft-Design TV mit Loewe dual channel dr+

Aufstellösungen

Weitere Optionen möglich. Ihr Fachhandelspartner berät Sie gerne.

Standlösungen

floor stand motor stellar

stellar 65 dr+: B* x H x TP / TG = 146,8 x 133,2 x 4,7 / 49,1
stellar 55 dr+: B* x H x TP / TG = 124,9 x 120,9 x 4,7 / 35,2
stellar 48 dr+: B* x H x TP / TG = 109,3 x 112,1 x 4,7 / 35,2
stellar 42 dr+: B* x H x TP / TG = 95,8 x 104,6 x 4,7 / 35,2
motorisch drehbar (+ / - 45°) versteckte Kabelführung

floor2ceiling stand

stellar 77 dr+: B* x H x TP / TG = tba
stellar 65 dr+: B* x H x TP / TG = 146,8 x 220-290 x 4,7 / 15,6
stellar 55 dr+: B* x H x TP / TG = 124,9 x 220-290 x 4,7 / 15,6
stellar 48 dr+: B* x H x TP / TG = 109,3 x 220-290 x 4,7 / 15,6
stellar 42 dr+: B* x H x TP / TG = 95,8 x 220-290 x 4,7 / 15,6
manuell drehbar (+ / - 110°), höhenverstellbar (220-290 cm),
versteckte Kabelführung, direkte Montage ohne Adapter

floor stand flex (2024)

stellar 77 dr+: B* x H x TP / TG = tba
stellar 65 dr+: B* x H x TP / TG = 146,8 x 129,8 x 4,7 / 54,0
stellar 55 dr+: B* x H x TP / TG = 124,9 x 117,5 x 4,7 / 54,0
stellar 48 dr+: B* x H x TP / TG = 109,3 x 108,7 x 4,7 / 54,0
stellar 42 dr+: B* x H x TP / TG = 95,8 x 101,2 x 4,7 / 54,0
manuell drehbar (+/- 45°), verdeckte Kabelführung,
mit oder ohne Träger für Zubehör-Ablage oder Soundbar

floor stand universal (2024)

stellar 65 dr+: B* x H x TP / TG = 146,8 x 133,8 x 4,7 / 52,5
stellar 55 dr+: B* x H x TP / TG = 124,9 x 121,6 x 4,7 / 52,5
stellar 48 dr+: B* x H x TP / TG = 109,3 x 112,8 x 4,7 / 52,5
stellar 42 dr+: B* x H x TP / TG = 95,8 x 105,2 x 4,7 / 52,5
manuell drehbar (+ / - 45°) versteckte Kabelführung



Angaben in cm: B = Breite, H = Höhe, TP = Tiefe Produkt, TG = Tiefe Gesamt. Technische Änderungen und Irrtümer vorbehalten.
* Im Bereich des seitlich angebrachten Loewe-Clips kann sich die Breite des TV-Gerätes je nach Gerätetyp um bis zu 1 cm erhöhen.

Loewe **stellar**

Der Craft-Design TV mit Loewe dual channel dr+

Aufstellösungen

Weitere Optionen möglich. Ihr Fachhandelspartner berät Sie gerne.

Wandlösungen

wall mount stellar

stellar 65 dr+: B* x H x TP / TG = 146,8 x 88,8 x 4,7 / 6,5

stellar 55 dr+: B* x H x TP / TG = 124,9 x 76,5 x 4,7 / 6,5

stellar 48 dr+: B* x H x TP / TG = 109,3 x 67,7 x 4,7 / 6,5

stellar 42 dr+: B* x H x TP / TG = 95,8 x 60,2 x 4,7 / 6,5

flat mounting

wall mount universal

stellar 65 dr+: B* x H x TP / TG = 146,8 x 88,8 x 4,7 / 9,0

stellar 55 dr+: B* x H x TP / TG = 124,9 x 76,5 x 4,7 / 9,0

stellar 48 dr+: B* x H x TP / TG = 109,3 x 67,7 x 4,7 / 9,0

stellar 42 dr+: B* x H x TP / TG = 95,8 x 60,2 x 4,7 / 9,0

flache Montage

wall mount slim 432

stellar 65 dr+: B* x H x TP / TG = 146,8 x 88,8 x 4,7 / 7,3

stellar 55 dr+: B* x H x TP / TG = 124,9 x 76,5 x 4,7 / 7,3

stellar 48 dr+: B* x H x TP / TG = 109,3 x 67,7 x 4,7 / 7,3

stellar 42 dr+: B* x H x TP / TG = 95,8 x 60,2 x 4,7 / 7,3

flache Montage



Angaben in cm: B = Breite, H = Höhe, TP = Tiefe Produkt, TG = Tiefe Gesamt. Technische Änderungen und Irrtümer vorbehalten.

* Im Bereich des seitlich angebrachten Loewe-Clips kann sich die Breite des TV-Gerätes je nach Gerätetyp um bis zu 1 cm erhöhen.

Vorläufiges Datenblatt

Loewe **stellar**

Juni 2024

Loewe stellar

Der Craft-Design TV mit Loewe dual channel dr+

System-Komponenten

Loewe multi.room amp

Stereo-Verstärker für Multiroom- und Heimkino-Installationen mit insgesamt 1.200 Watt Musikleistung

Farbe

 black



Modell


multi.room amp

Artikel

61600

Loewe klang bar5 mr

5.1.2 Dolby Atmos Soundbar mit wireless Subwoofer und 800 Watt Musikgesamtleistung

 basalt grey




klang bar5 mr

60601

Loewe klang bar3 mr

3.1 Dolby Atmos Soundbar mit integriertem Subwoofer und 360 Watt Musikgesamtleistung

 basalt grey




klang bar3 mr

60614

Loewe klang sub5

Beliebig viele klang sub5 können mit einer klang bar3 mr oder klang bar5 mr gleichzeitig verbunden werden

 basalt grey




klang sub5

60603

Loewe klang mr5

Funk-Aktivlautsprecher mit 180 Watt für Mehrkanal-Heimkino oder für Multiroom-Audio

 basalt grey




klang mr5

60606

Loewe klang mr3

Funk-Aktivlautsprecher mit 150 Watt für Mehrkanal-Heimkino oder für Multiroom-Audio

 basalt grey




klang mr3

60605

Loewe klang mr1

Funk-Aktivlautsprecher mit 30 Watt als Rear-Surround oder für Multiroom-Audio

 basalt grey



klang mr1

60604

Loewe remote klang mr

Multifunktionale IR-Fernbedienung für Loewe klang mr und Loewe klang bar zur Steuerung aller Grundfunktionen sowie Klang-Einstellungen

 black



remote klang mr

74000

Loewe **stellar**

Der Craft-Design TV mit Loewe dual channel dr+

Weitere Informationen

www.loewe.tv



my Loewe app



Ihr Loewe Kontakt

Wir helfen Ihnen gerne weiter.

Unser Loewe Customer Care Center ist für Sie da:

Mo bis Fr: 09:00 - 17:00 Uhr

ccc@loewe.de | 0049 9261 99 500

Ihr Loewe Händler

Technical Data

Loewe stellar

65 dr+

55 dr+

Bild

Bildschirmauflösung (Pixel)	Ultra HD (3840 x 2160)	Ultra HD (3840 x 2160)
Displaytechnologie	OLED (WRGB)	OLED (WRGB)
Bildschirmdiagonale (cm / inch) / Reaktionszeit (ms)	164 / 65 / 1	139 / 55 / 1
Panel-Helligkeit ¹ (ca. cd/m ²) / Betrachtungswinkel (h/v)	1.500 / 120°	1.500 / 120°
Ultra HD Scaling / Auto Dimming / Adaptiver Kontrast / 24p	● / ● / ● / ●	● / ● / ● / ●
HDR (HLG / HDR10 / HDR10+ / Dolby Vision™) / WCG	● / ● / ● (Adaptive) / — / ●	● / ● / ● (Adaptive) / — / ●

Empfang

DVB-T2/C/S2 HD / Unicable / Dual Channel	● / ● / ●	● / ● / ●
MPEG / MPEG2 / MPEG4 (H.264) / HEVC (H.265)	● / ● / ● / ● (incl. H.265)	● / ● / ● / ● (incl. H.265)
DiSEqC / Sat over IP / DVB-C over IP / DVB radio	● / — / — / ●	● / — / — / ●
TV+ / Zattoo app / HD+ app	● (TV Plus) / ● / ●	● (TV Plus) / ● / ●

Ton

Leistung (ca. Watt Sinus / Musik) / Treiber (aktiv + passiv)	2 x 20 / 2 x 40 / 10 (6 + 4)	2 x 20 / 2 x 40 / 10 (6 + 4)
Akustisches Lautsprecherkonzept	closed bar + p. membranes	closed bar + p. membranes
Nach vorne / unten gerichtet / 2-Kanal Weiche	● / — / ●	● / — / ●
Dolby: Audio / Digital / Digital Plus / Atmos / DTS: HD	● / ● / ● / ● / —	● / ● / ● / ● / —
Class-D Amp / Auto Volume (AVC)	● / ●	● / ●
7-Band EQ / Dynamic Loudness	● / ●	● / ●

Bedienung und Apps

Loewe chassis / os / Home Screen / App Store	SL9 / os9 / ● / ●	SL9 / os9 / ● / ●
my Loewe App / Smart Apps (alle: Android + iOS)	● / SmartThings app	● / SmartThings app
Voice control: Alexa Skills / other	● / Bixby voice	● / Bixby voice
EPG / Anzahl der Stationen in Senderlisten	● / 10.000	● / 10.000
Mediatext (HbbTV) / Videotext / Splitscreen	● / ● / ●	● / ● / ●
Multi View	●	●
Menü-Sprachen / Inhaltsbezogene Hilfe	● ^{3D} / ●	● ^{3D} / ●
Kindersicherung / Abschaltautomatik / Timer	● / ● / ●	● / ● / ●
Software Update (via USB / Internet) / Hotel Mode	● / ● / —	● / ● / —

Multimedia

Loewe dr+: Kapazität (GB) / USB-Recording / Timeshift	1.000 (SSD) / ● / ●	1.000 (SSD) / ● / ●
Loewe dr+: Streaming Server / Client	— / ● (dlna)	— / ● (dlna)
Multi Recording	●	●
Media-Player / DLNA-Rrenderer / Web-Apps / Browser	● / ● / ● / ●	● / ● / ● / ●
YouTube / Amazon prime video / Netflix / Disney+	● / ● / ● / ●	● / ● / ● / ●

Anschlüsse und Schnittstellen

Antenne IEC / Satellit F / CI+ 1.4 ECP zertifiziert	1 / 2 / 1	1 / 2 / 1
HDMI	4 x HDMI 2.1	4 x HDMI 2.1
HDMI UHD / ALLM / VRR	● / ● / ● (144 Hz)	● / ● / ● (144 Hz)
HDCP 2.2 / HDMI-CEC / ARC / eARC	● / ● / ● / ●	● / ● / ● / ●
USB	4 (2 x USB-C)	4 (2 x USB-C)
USB-A Strom	max. 4,0 A total / 2 x 2,0 A parallel	max. 4,0 A total / 2 x 2,0 A parallel
USB-C Strom	max. 2,0 A total / 2 x 1,0 A parallel	max. 2,0 A total / 2 x 1,0 A parallel
Bluetooth / Miracast	● / ●	● / ●
LAN Netzwerkanschluss / WLAN (Wi-Fi) / DTS Play-Fi	● / ● / —	● / ● / —
TOSLINK / Center-In / Würfelstecker Stereo	● / — / —	● / — / —
Audio-Out Einstellung: fix / variabel / Sub (3,5 mm Klinke)	— / ● / ●	— / ● / ●
Loewe motor.control / magic.light	● / ●	● / ●
Home Automation	● (via SmartThings)	● (via SmartThings)

Energie

EU Energieeffizienzklasse: SDR (EEI) / HDR (EEI)	F / F	F / F
EPREL Registrierungs-Nummer: https://eprel.ec.europa.eu	1977964	1977960
Netzspannung / Netzschalter / ausgeschaltet (Watt)	220-240V, 50 / 60 Hz / ● / 0,0	220-240V, 50 / 60 Hz / ● / 0,0

Abmessungen

Gewicht (ca. kg) ohne / inkl. Standard-Aufstelllösung	21,5 / 23,7	17,6 / 19,8
B* x H x T (cm) ohne Aufstelllösung	146,8 x 88,8 x 4,7	124,9 x 76,5 x 4,7
B* x H x T (cm) inkl. table stand (* inkl. signature flag)	146,8 x 94,0 x 27,5	124,9 x 81,7 x 27,5
VESA support / Kensington Lock	300 x 200 / ●	300 x 200 / ●

Lieferumfang

Lautsprecher	integrated	integrated
Aufstelllösung / drehbar	wall mount / fix	wall mount / fix
Fernbedienung (inkl. Batterien)	Loewe remote stellar & mini (4x AAA)	Loewe remote stellar & mini (4x AAA)
Anleitung / Netzkabel	● / ● (2,5 m, black)	● / ● (2,5 m, black)

Optionales Zubehör

Auswahl empfohlener Aufstelllösungen und Audiosysteme	floor2ceiling stand floor stand motor stellar floor stand flex floor stand universal wall mount universal wall mount slim 432 wall mount stellar multi.room amp	floor2ceiling stand floor stand motor stellar floor stand flex floor stand universal wall mount universal wall mount slim 432 wall mount stellar multi.room amp
---	--	--

● = verfügbar, o = optional, — = nicht verfügbar

¹ entsprechend Panel Spezifikation typ. Wert @ HDR10%

^{3D} pt - dk - es - en - fr - sv - fi - it - ro - bs - hr - sl - sq - sr - lv - lt - et - hu - no - cs - nl - de - pl - el - mk - bg - ko

Technische Änderungen, Liefermöglichkeiten, Irrtümer sowie Preisänderungen bleiben vorbehalten. Alle Produkt- und Firmennamen sind Marken™ oder eingetragene® Marken der jeweiligen Inhaber. Ihre Verwendung impliziert keine Zugehörigkeit zu diesen Unternehmen oder deren Befürwortung. Digitale Dienste und Inhalte (z.B. Apps) sowie Serverplattformen werden von Dritten bereitgestellt. Erhältlich zum Download im App Store. Nutzungsbedingungen des Dritten auf dem Gerät beachten. Die Bereitstellung, Verfügbarkeit (auch in bestimmten Gebieten), Aktualisierung und Ende der Zurverfügungstellung dieser digitalen Inhalte und Dienste auf dem Gerät sind ausschließlich der Entscheidung des Dritten vorbehalten. Einige Dienste sind zum Zeitpunkt des Kaufs dieses Produkts möglicherweise noch nicht verfügbar. Internetzugang erforderlich. Separate (zahlungspflichtige) Abonnements und/oder Mitgliedschaft erforderlich. Ultra HD- und HDR-Verfügbarkeit abhängig von Abonnementplan, Internetdienst, Gerätefunktionen und Verfügbarkeit von Inhalten.

Vorläufiges Datenblatt

Loewe stellar

Juni 2024

Technical Data

Loewe stellar

48 dr+

42 dr+

Bild	48 dr+	42 dr+
Bildschirmauflösung (Pixel)	Ultra HD (3840 x 2160)	Ultra HD (3840 x 2160)
Displaytechnologie	OLED (WRGB)	OLED (WRGB)
Bildschirmdiagonale (cm / inch) / Reaktionszeit (ms)	121 / 48 / 1	106 / 42 / 1
Panel-Helligkeit ¹ (ca. cd/m ²) / Betrachtungswinkel (h/v)	800 / 120°	800 / 120°
Ultra HD Scaling / Auto Dimming / Adaptiver Kontrast / 24p	● / ● / ● / ●	● / ● / ● / ●
HDR (HLG / HDR10 / HDR10+ / Dolby Vision™) / WCG	● / ● / ● (Adaptive) / — / ●	● / ● / ● (Adaptive) / — / ●
Empfang		
DVB-T2/C/S2 HD / Unicable / Dual Channel	● / ● / ●	● / ● / ●
MPEG / MPEG2 / MPEG4 (H.264) / HEVC (H.265)	● / ● / ● / ● (incl. H.265)	● / ● / ● / ● (incl. H.265)
DiSEqC / Sat over IP / DVB-C over IP / DVB radio	● / — / — / ●	● / — / — / ●
TV+ / Zattoo app / HD+ app	● (TV Plus) / ● / ●	● (TV Plus) / ● / ●
Ton		
Leistung (ca. Watt Sinus / Musik) / Treiber (aktiv + passiv)	2 x 20 / 2 x 40 / 10 (6 + 4)	2 x 20 / 2 x 40 / 10 (6 + 4)
Akustisches Lautsprecherkonzept	closed bar + p. membranes	closed bar + p. membranes
Nach vorne / unten gerichtet / 2-Kanal Weiche	● / — / ●	● / — / ●
Dolby: Audio / Digital / Digital Plus / Atmos / DTS: HD	● / ● / ● / ● / —	● / ● / ● / ● / —
Class-D Amp / Auto Volume (AVC)	● / ●	● / ●
7-Band EQ / Dynamic Loudness	● / ●	● / ●
Bedienung und Apps		
Loewe chassis / os / Home Screen / App Store	SL9 / os9 / ● / ●	SL9 / os9 / ● / ●
my Loewe App / Smart Apps (alle: Android + iOS)	● / SmartThings app	● / SmartThings app
Voice control: Alexa Skills / other	● / Bixby voice	● / Bixby voice
EPG / Anzahl der Stationen in Senderlisten	● / 10.000	● / 10.000
Mediatext (HbbTV) / Videotext / Splitscreen	● / ● / ●	● / ● / ●
Multi View	●	●
Menü-Sprachen / Inhaltsbezogene Hilfe	● ^{3D} / ●	● ^{3D} / ●
Kindersicherung / Abschaltautomatik / Timer	● / ● / ●	● / ● / ●
Software Update (via USB / Internet) / Hotel Mode	● / ● / —	● / ● / —
Multimedia		
Loewe dr+: Kapazität (GB) / USB-Recording / Timeshift	1.000 (SSD) / ○ / ●	1.000 (SSD) / ○ / ●
Loewe dr+: Streaming Server / Client	— / ● (dlna)	— / ● (dlna)
Multi Recording	●	●
Media-Player / DLNA-Rrenderer / Web-Apps / Browser	● / ● / ● / ●	● / ● / ● / ●
YouTube / Amazon prime video / Netflix / Disney+	● / ● / ● / ●	● / ● / ● / ●
Anschlüsse und Schnittstellen		
Antenne IEC / Satellit F / CI+ 1.4 ECP zertifiziert	1 / 2 / 1	1 / 2 / 1
HDMI	4 x HDMI 2.1	4 x HDMI 2.1
HDMI UHD / ALLM / VRR	● / ● / ● (144 Hz)	● / ● / ● (144 Hz)
HDCP 2.2 / HDMI-CEC / ARC / eARC	● / ● / ● / ●	● / ● / ● / ●
USB	4 (2 x USB-C)	4 (2 x USB-C)
USB-A Strom	max. 4,0 A total / 2 x 2,0 A parallel	max. 4,0 A total / 2 x 2,0 A parallel
USB-C Strom	max. 2,0 A total / 2 x 1,0 A parallel	max. 2,0 A total / 2 x 1,0 A parallel
Bluetooth / Miracast	● / ●	● / ●
LAN Netzwerkanschluss / WLAN (Wi-Fi) / DTS Play-Fi	● / ● / —	● / ● / —
TOSLINK / Center-In / Würfelstecker Stereo	● / — / —	● / — / —
Audio-Out Einstellung: fix / variabel / Sub (3,5 mm Klinke)	— / ● / ●	— / ● / ●
Loewe motor.control / magic.light	● / ●	● / ●
Home Automation	● (via SmartThings)	● (via SmartThings)
Energie		
EU Energieeffizienzklasse: SDR (EEI) / HDR (EEI)	F / F	F / F
EPREL Registrierungs-Nummer: https://eprel.ec.europa.eu	1977957	1977954
Netzspannung / Netzschalter / ausgeschaltet (Watt)	220-240V, 50 / 60 Hz / ● / 0,0	220-240V, 50 / 60 Hz / ● / 0,0
Abmessungen		
Gewicht (ca. kg) ohne / inkl. Standard-Aufstelllösung	13,9 / 15,8	12,0 / 13,9
B* x H x T (cm) ohne Aufstelllösung	109,3 x 67,7 x 4,7	95,8 x 60,2 x 4,7
B* x H x T (cm) inkl. table stand (* inkl. signature flag)	109,3 x 72,9 x 19,5	95,8 x 65,4 x 19,5
VESA support / Kensington Lock	300 x 200 / ●	300 x 200 / ●
Lieferumfang		
Lautsprecher	integrated	integrated
Aufstelllösung / drehbar	wall mount / fix	wall mount / fix
Fernbedienung (inkl. Batterien)	Loewe remote stellar & mini (4x AAA)	Loewe remote stellar & mini (4x AAA)
Anleitung / Netzkabel	● / ● (2,5 m, black)	● / ● (2,5 m, black)
Optionales Zubehör		
Auswahl empfohlener Aufstelllösungen und Audiosysteme	floor2ceiling stand floor stand motor stellar floor stand flex floor stand universal wall mount universal wall mount slim 432 wall mount stellar multi.room amp	floor2ceiling stand floor stand motor stellar floor stand flex floor stand universal wall mount universal wall mount slim 432 wall mount stellar multi.room amp

● = verfügbar, ○ = optional, — = nicht verfügbar

¹ entsprechend Panel Spezifikation typ. Wert @ HDR 10%

^{3D} pt - dk - es - en - fr - sv - fi - it - ro - bs - hr - sl - sq - sr - lv - lt - et - hu - no - cs - nl - de - pl - el - mk - bg - ko

Technische Änderungen, Liefermöglichkeiten, Irrtümer sowie Preisänderungen bleiben vorbehalten. Alle Produkt- und Firmennamen sind Marken™ oder eingetragene® Marken der jeweiligen Inhaber. Ihre Verwendung impliziert keine Zugehörigkeit zu diesen Unternehmen oder deren Befürwortung. Digitale Dienste und Inhalte (z.B. Apps) sowie Serverplattformen werden von Dritten bereitgestellt. Erhältlich zum Download im App Store. Nutzungsbedingungen des Dritten auf dem Gerät beachten. Die Bereitstellung, Verfügbarkeit (auch in bestimmten Gebieten), Aktualisierung und Ende der Zurverfügungstellung dieser digitalen Inhalte und Dienste auf dem Gerät sind ausschließlich der Entscheidung des Dritten vorbehalten. Einige Dienste sind zum Zeitpunkt des Kaufs dieses Produkts möglicherweise noch nicht verfügbar. Internetzugang erforderlich. Separate (zahlungspflichtige) Abonnements und/oder Mitgliedschaft erforderlich. Ultra HD- und HDR-Verfügbarkeit abhängig von Abonnementplan, Internetdienst, Gerätefunktionen und Verfügbarkeit von Inhalten.

Vorläufiges Datenblatt

Loewe **stellar**

Juni 2024